



OSTEO SILVA

FORMACIÓN

CURSO QUIROMASAJE

FICHA TÉCNICA

Cuánto dura: 8 meses

Cuándo empieza: Octubre

A quien va dirigido: A aquellas personas que deseen aprender la profesión de Quiromasajista

Inscripción: www.osteosilva.es

Titulación: Técnico en Quiromasaje

www.osteosilva.es





¿QUÉ OFRECE EL CURSO DE QUIROMASAJE?

El curso de Quiromasaje consta de 150 horas lectivas, incluyendo prácticas en clase, además se podrán realizar prácticas en eventos durante el curso académico.

Se trata de una formación completa, donde se engloban los diferentes enfoques del Quiromasaje: general, deportivo, circulatorio, anticelulítico, relajante...

Esta formación está impartida por profesionales con 30 años de experiencia en el ámbito de la Fisioterapia y las Técnicas Manuales y más de 20 años dedicados a la formación. Además, todo ello avalado por la organización asociativa Protenat.

El curso se divide en 3 bloques:

1. Anatomía y fisiología

Un buen profesional debe saber en todo momento lo que se está tocando, cómo funciona y de qué está compuesto el cuerpo, por ello, te enseñamos a desarrollar el tacto para conocer, detectar y aliviar molestias. En nuestro trabajo se hace más hincapié sobre el aparato osteomuscular pero no podemos olvidar los tejidos, la piel, el sistema circulatorio, linfático y nervioso.

2. Quiromasaje teórico

Se comenzará con la historia del masaje, las distintas formas de entenderlo en culturas tan dispares como el antiguo Egipto, la India, China, Grecia, Roma... Veremos quiénes fueron los precursores del masaje, haciendo hincapié en los personajes más relevantes en las técnicas manuales a nivel nacional e internacional.

Abordaremos las diferentes manipulaciones del Quiromasaje y sus indicaciones y contraindicaciones

3. Quiromasaje práctico

Es el pilar base del curso, en él se mostrará el modo de realización de las técnicas con un orden manipulativo y el alumno las practicará con otro compañero para plasmar sobre el cuerpo la teoría estudiada. Se harán prácticas con clientes reales supervisadas por el tutor.

El profesorado estará en todo momento supervisando al alumnado corrigiendo y mejorando la técnica..Mientras se trabaja una región del cuerpo, se estudian las manipulaciones de Quiromasaje, manipulaciones profundas al igual que la anatomía topográfica y palpatoria para así tener un concepto teórico, práctico y anatómico global.

¿A QUIÉN VA DIRIGIDO?

El curso de Quiromasaje está dirigido a aquellas personas que deseen realizar una formación que les permita obtener crecimiento a nivel personal y profesional, aprendiendo técnicas manuales que pueden ayudar a conseguir un beneficio, tanto físico como emocional, para la salud de las personas.



OBJETIVOS DEL CURSO

- Conocer la dinámica del cuerpo, sentir el tejido corporal y saber “leer con las manos”.
- Desarrollar la destreza manual necesaria para aplicar las distintas técnicas.
- Conocer los efectos del masaje en nuestro cuerpo.
- Reconocer y comprender las disfunciones más habituales y saber cómo actuar.
- Conocer y poner en práctica técnicas de quiromasaje para realizar un trabajo personalizado y holístico.
- Saber crear un entorno adecuado para la realización del masaje y tener una actitud empática.
- Reeducación de la higiene postural del quiromasajista.

SALIDAS PROFESIONALES

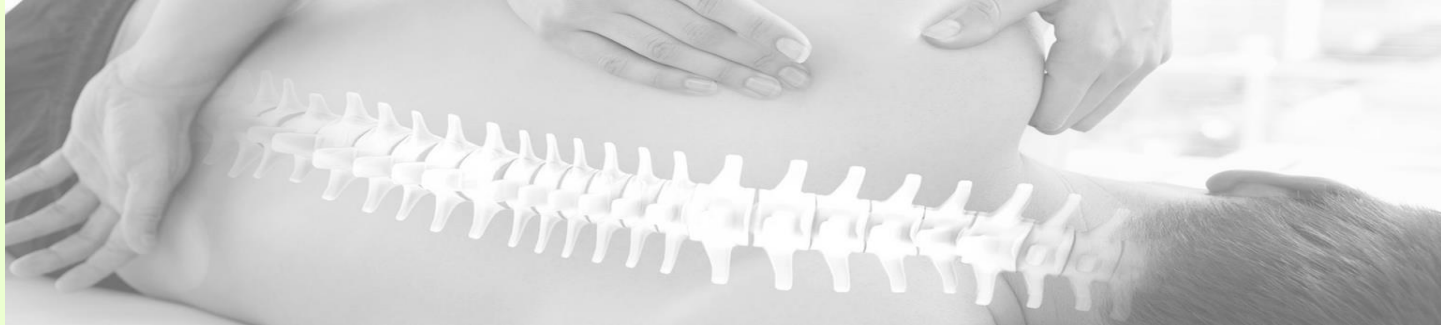
Al terminar la formación, las principales salidas profesionales están orientadas a: clínicas, spas, hoteles, balnearios, centros de belleza, clubs deportivos, gimnasios, o incluso, el ejercicio libre de la profesión.



- **Escuela acreditada por PROTENAT**

PROTENAT es una Asociación Profesional del sector de las Terapias Naturales y de ámbito estatal. Formada por socios que están profesionalmente en activo y que pertenecen a distintas disciplinas dentro de las Terapias Naturales o Complementarias. También forman parte de Protenat un grupo de Socios Asesores de honor que están de una u otra manera vinculados al mundo sanitario y que siempre han apoyado a las terapias complementarias.

Representa y defiende los intereses de todos los profesionales asociados que ejercen en el ámbito territorial del Estado Español y que trabajen con Terapias Complementarias, cuya denominación en la Unión Europea es la de Medicinas no convencionales.



PROGRAMA DEL CURSO

El programa formativo de Quiromasaje tiene una duración aproximada de **8 meses**, con una carga lectiva de **200 horas**

INTRODUCCIÓN

1. Historia y conceptos del masaje
2. El Quiromasaje y el Dr. Vicente Lino Ferrándiz.
3. Tipos de cosméticos y preparación de la sala.

ESTUDIO DEL CUERPO HUMANO

1. Principios anatómicos
2. Anatomía topográfica y palpatoria
3. Tipos de manipulaciones
4. Fisiología y Biomecánica.

QUIROMASAJE

1. Miembros inferiores: (Pie, pierna y Articulación Coxofemoral)
 - a. Anatomía topográfica
 - b. Patologías
 - c. Aspectos emocionales
 - d. Manipulaciones Quiromasaje
2. Pelvis:
 - a. Anatomía topográfica
 - b. Patologías
 - c. Aspectos emocionales
 - d. Manipulaciones Quiromasaje
3. Espalda:
 - a. Anatomía topográfica
 - b. Patologías

- c. Aspectos emocionales
 - d. Manipulaciones Quiromasaje
4. Abdomen:
 - a. Anatomía topográfica
 - b. Patologías
 - c. Aspectos emocionales
 - d. Manipulaciones Quiromasaje
 5. Cintura escapular
 - a. Anatomía topográfica
 - b. Patologías
 - c. Aspectos emocionales
 - d. Manipulaciones Quiromasaje
 6. Miembros superiores:
 - a. Anatomía topográfica
 - b. Patologías
 - c. Aspectos emocionales
 - d. Manipulaciones Quiromasaje
 7. Cabeza:
 - a. Anatomía topográfica
 - b. Patologías
 - c. Aspectos emocionales
 - d. Manipulaciones Quiromasaje
 8. Quiromasaje Prenatal (decúbito lateral y sedestación)
 9. Diferentes protocolos de actuación

MATERIAL

El precio del curso de Quiromasaje **incluye**:

- ✓ Camilla plegable, de altura regulable y respaldo abatible. Sabemos que el/la alumna@ tiene que tener las herramientas adecuadas para el desarrollo de la práctica lo antes posible.
- ✓ Material didáctico: manuales, fichas y libro de anatomía.
- ✓ Vestuario: camiseta, y materiales necesarios para la práctica en clase.



TITULACIÓN

Actualmente en España la formación en Técnicas Manuales se integra dentro de las llamadas "enseñanzas no reguladas". Esto quiere decir que no existen diplomas oficiales dentro de esta área profesional. No obstante estas actividades profesionales son prácticas autorizadas, recogidas y reguladas por la normativa española vigente.

Una vez finalizado y aprobado el Programa de formación, se hará entrega de un Diploma acreditativo certificado por Escuela OsteoSilva. Además, los alumnos podrán optar a un Diploma expedido por PROTENAT.

Y ADEMÁS...

- ✓ Prácticas con clientes reales
- ✓ Prácticas sin profesor, en las cuales los alumnos, durante el curso, podrás usar las instalaciones del centro.
- ✓ Beneficios y descuentos en otras formaciones y especializaciones para ampliar tu currículum
- ✓ Aula virtual donde acceder a todos los contenidos

DURACIÓN Y GRUPOS

- ✓ El curso se compone de un total 150 horas dedicadas a la formación teórica-práctica (100h teórico/práctico, 50h estudio y trabajos).
- ✓ Consulta horario en nuestra web o a través de teléfono o whatsapp en el 644366121 ([pincha AQUÍ para comenzar conversación por whatsapp](#))

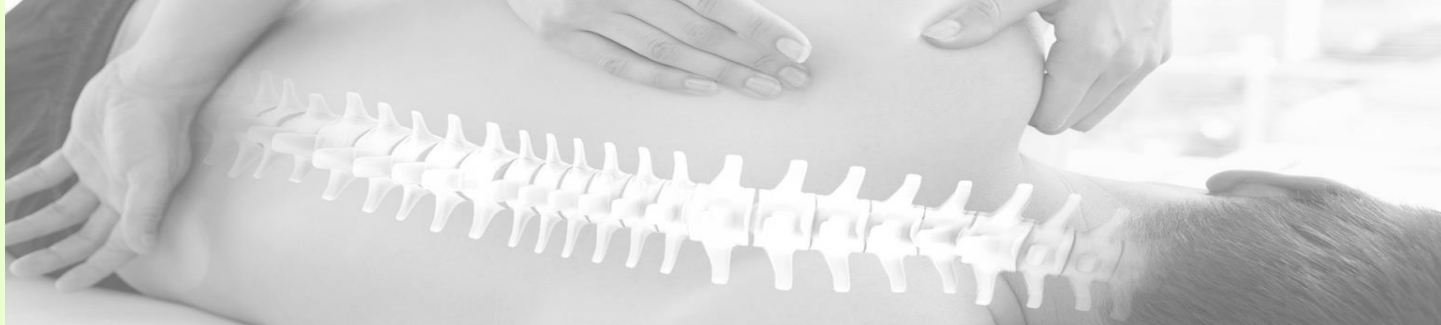
FORMAS DE PAGO Y BONIFICACIONES

El precio total para la titulación de TÉCNICO EN QUIROMASAJE es de 1100€.

MATRÍCULA: 100€

- OPCIÓN 1: PAGO FRACCIONADO **8 CUOTAS MENSUALES DE 150€**
- OPCIÓN 2: UNA CUOTA DE **1000€**

La camilla se entregará una vez se haya abonado todo el curso




INSCRIPCIONES

Puedes inscribirte a través del formulario de nuestra página web www.osteosilva.es

Osteosilva se reserva el derecho de anular aquellos grupos que no lleguen al mínimo de alumnos requerido.

El importe adelantado en la inscripción de un curso no se devolverá (excepto en situaciones particulares a estudiar por la dirección). En el caso que un curso sea suspendido por la organización y no se realice se reembolsará todo el pago realizado por el alumno hasta la fecha.

Más información:

 644 366 121

info@osteosilva.es

C/Capellán Margall, 64. Novelda (Alicante)

www.osteosilva.es

